












# НАПОЛЬНО-ПОТОЛОЧНЫЙ ТИП СПЛИТ-СИСТЕМ MOUNT ON/OFF

**ACT-20HE5/ACX-20HE5**  
**ACT-30HE5/ACX-30HE5**  
**ACT-36HE5/ACX-36HE5**  
**ACT-48HE5/ACX-48HE5**  
**ACT-60HE5/ACX-60HE5**

Внутренний блок - ACT  
 Внешний блок - ACX



-  **ВЫСОКАЯ ЭФФЕКТИВНОСТЬ РАБОТЫ**
-  **ШИРОКИЙ ДИАПАЗОН РАБОТЫ НАРУЖНЫХ ТЕМПЕРАТУР**
-  **НИЗКИЙ УРОВЕНЬ ШУМА**
-  **КОМПАКТНЫЙ ДИЗАЙН**
-  **TURBO режим**
-  **ТАЙМЕР 24 часа**
-  **ФУНКЦИЯ самодиагностики**
-  **ПРОСТОЙ и быстрый монтаж**
-  **БЫСТРОЕ охлаждение/обогрев**
-  **ПРИТОК СВЕЖЕГО воздуха**
-  **Подогреватель КАРТЕРА компрессора**

Характеристики		Ед. измер.	ACT-20HE5/ ACX-20HE5	ACT-30HE5/ ACX-30HE5	ACT-36HE5/ ACX-36HE5	ACT-48HE5/ ACX-48HE5	ACT-60HE5/ ACX-60HE5
Производительность	Охлаждение	кВт	5	7,3	10,1	14,1	15,8
	Обогрев	кВт	5,2	7,7	12,0	16,5	19,1
Потребляемая мощность	Охлаждение	кВт	1,65	2,25	3,20	4,50	5,48
	Обогрев	кВт	1,45	2,25	3,40	4,40	5,40
Уровень шума	Внутр. блок Б/С/М	Дб	40/37/33	46/44/41	50/49/48	53/52/51	53/52/51
	Внешний блок Мах	Дб	51	53	56	58	60
Рабочий ток	Охлаждение	А	7,9	10,76	5,6	7,8	9,6
	Обогрев	А	6,94	10,52	5,9	7,7	9,4
Размеры (ШxВxГ)	Внутр. блок	мм	870x235x665	1200x235x665	1200x235x665	1570x235x665	1570x235x665
	Внешний блок	мм	761x548x256	892x698x340	920x790x370	940x820x460	940x820x460
Вес	Внутр./внеш.	кг	25/39	33/59	36/70	43/97	45/103
	жидкость	мм(дюйм)	6,35 (1/4)	9,52 (3/8)	9,52 (3/8)	9,52 (3/8)	9,52 (3/8)
Диаметр труб	газ	мм(дюйм)	12,7 (1/2)	15,88 (5/8)	15,88 (5/8)	15,88 (5/8)	15,88 (5/8)
	Кoeffициент энергоэффективности	EER	3,03	3,24	3,16	3,13	2,88
		COP	3,6	3,42	3,53	3,75	3,54
Класс энергоэффективности (охлаж./обогр.)			B/A	A/B	B/B	B/A	C/B
Электрическое питание	В/Гц/Ф		220-240/50/1		220-240/50/1, наруж.б. 380-415/50/3		
Расход воздуха внутр.-наруж.	м3/час		700/600/500/400-1700	1400/1300/1200/1000-3500	1700/1500/1400/1300-4200	2200/2100/2000/1900-5900	2500/2300/2200/2100-5900
Мах. длина трассы/ Мах. перепад высот	м		15/30	15/30	20/30	30/50	30/50
Мах. количество изгибов	шт		4	4	3	2	2
Гарантированный диапазон рабочих температур	Охлаждение (внутр.)	°C	+16~+30	+16~+30	+16~+30	+16~+30	+16~+30
	Обогрев (внутр.)	°C	+16~+30	+16~+30	+16~+30	+16~+30	+16~+30
	Охлаждение (внеш.)	°C	-15~+48	-15~+48	-15~+48	-15~+48	-15~+48
	Обогрев (внеш.)	°C	-15~+24	-15~+24	-15~+24	-15~+24	-15~+24
Компрессор			ZHUHAI LANDA COMPRESSOR CO., LTD	ZHUHAI LANDA COMPRESSOR CO., LTD	ZHUHAI LANDA COMPRESSOR CO., LTD	ZHUHAI LANDA COMPRESSOR CO., LTD	ZHUHAI LANDA COMPRESSOR CO., LTD
Хладагент/масса хладагента	кг		R410A/1,2	R410A/1,9	R410A/2,1	R410A/3,3	R410A/4,2
Размеры упаковки (ШxВxГ)	внутр.б.	мм	767x285x1030	767x285x1360	767x285x1360	767x285x1720	767x285x1726
	наруж.б.	мм	360x580x878	455x735x1026	485x860x1080	560x853x1070	560x853x1070
Вес Брутто внутр./наруж.	кг		30/41,5	39/63	42/75	50/108	52/114